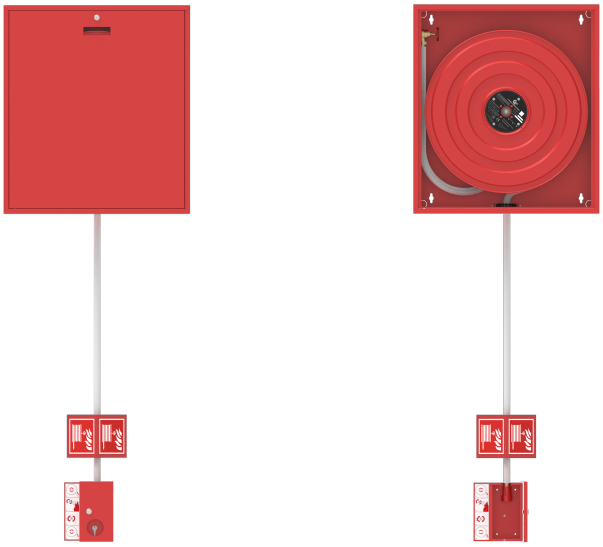

HYDRANT WEWNĘTRZNY Z AUTOMATYCZNYM ZAWOREM, NATYNKOWY, SUFITOWY

Podstawowy zestaw to hydrant natynkowy z automatycznym zaworem umieszczonym wewnątrz osi wodnej, który otwiera się podczas rozwijania węża. Konstrukcja taka pozwala na mocowanie hydrantu na wysokości sufitu, co pozwala na efektywniejsze wykorzystanie powierzchni ścian.
Hydrant do użytku wewnątrz budynków takich jak sklepy wielkopowierzchniowe, budynki biurowe, szkoły, szpitale, przedszkola, hale sportowe, kina, hotele, centra handlowe i konferencyjne, lotniska

Wymiary gabarytowe (szer. x wys. x gł.) [mm]:

795x895x180

Wersja:

- Natynkowa (zawieszana na ścianie)

Wykonanie:

- Szafa hydrantowa wykonana ze stali niskowęglowej DC01 o grubości min. 1,0mm, lakierowana proszkowo w kolorze standardowym RAL3000 (czerwony) lub RAL9010 (biały), grubość powłoki min. 80 μm
- Zaślepione otwory do zasilania wodnego Ø45 mm w korpusie szafy hydrantowej, przygotowane do wybicia (6 możliwości podłączenia)
- Drzwi szafy wyjmowane dla łatwiejszego dostępu do hydrantu
- Zabezpieczenie antykorozyjnie - fosforanowanie żelazowe, farba epoksydowo-poliestrowa

Rodzaj zamka:

- Zamek patentowy - wpuszczany zamek patentowy z kluczem zapasowym umieszczonym w osłonie prądownicy za szybką szklaną o grubości 1mm

Wyposażenie:

- Zwijadło hydrantowe samohamowne na wąż półsztywny z automatycznym zaworem odcinającym, z pełnymi tarczami, lakierowane proszkowo - kolor RAL3000 (czerwony), połysk 80, grubość powłoki min. 80 μm
- Oś wodna hydrantu wykonana z mosiądzu
- Prowadnica węża w szafie zabezpieczająca przed uszkodzeniem węża
- Prowadnica węża na ścianie umożliwiająca prawidłowe rozwijanie węża
- Osłona prądownicy zabezpieczona kluczem
- Zawór mosiężny pokrętny lub kulowy DN25 (1”)
- Zawór mosiężny pokrętny lub kulowy DN25 (1”) - techniczny
  UWAGA! Zaleca się, aby w celu ułatwienia konserwacji hydrantu, zawór techniczny montować na wysokości 1,35 m ± 0,1
- Wąż hydrantowy półsztywny DN19 (30m) zgodny z wymaganiami normy EN694 dla hydrantów przeciwpożarowych
- Łącznik wężowy (dla połączenia zawór - zwijadło) do zaworu DN25 (1”)

Ciśnienie pracy:

- Minimalne: 0.2 MPa - maksymalne: 1.2 MPa

Wydajność:

- P ≥ 0.2 MPa - WSP K = 22 dysza prądownicy D7 mm / Q Nom = 31l/min
- P ≥ 0.4 MPa - WSP K = 22 dysza prądownicy D7 mm / Q Nom = 44l/min
- P ≥ 0.6 MPa - WSP K = 22 dysza prądownicy D7 mm / Q Nom = 53l/min

Oznakowanie i dokumentacja:

- Instrukcja montażu i gwarancja
- Oznakowanie zgodne z normą EN671
- Deklaracja właściwości użytkowych

Zgodność z normami i certyfikaty:

- EN 671-1
- EC (CE) Certyfikat Zgodności nr: 1438-CPR-0686

Wykonanie i wyposażenie opcjonalne:

- Inny kolor wg palety RAL
- Szafa hydrantowa wykonana ze stali stopowej (nierdzewnej) gat. 304 lub 316L
- Szafa wykonana zgodnie z normą EN 12944 - poziom korozyjności C5

GRAS PPPH Adres: Korzybie, Sławieńska 12, 77-230 Kępice, POLSKA
tel. 0048 59 857 7302 (03), fax. 0048 59 858 6304, www.gras.pl, e-mail: gras@gras.pl

widok z przodu

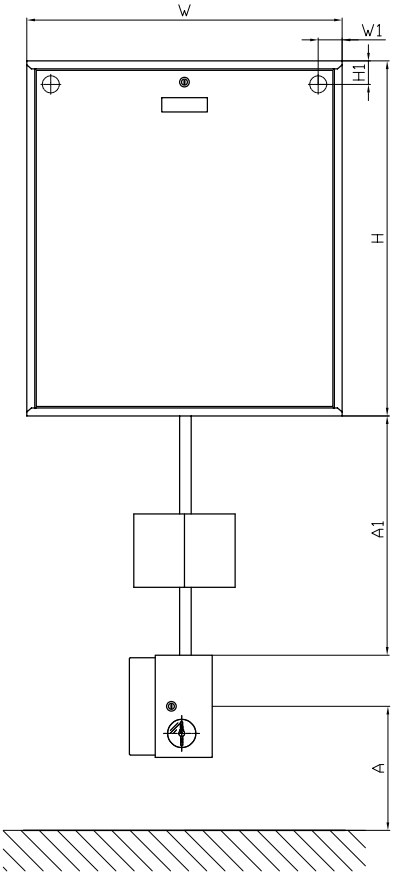

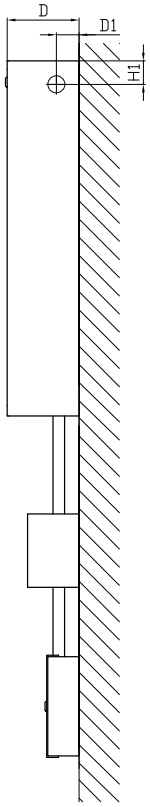

widok z boku

widok z góry

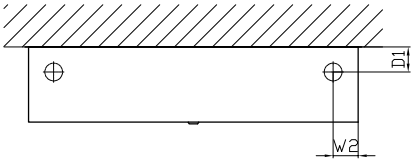

Model	Wersja	Dł. węża [m]	Wymiary [mm]								
		DN19	W	W1	W2	H	H1	D	D1	A	A1
HWA-19N-30 SF	Natynkowa	30	795	70	40	895	70	180	70	1350 +/-100	Max 5 m